



DIRECTION GENERALE DE L'ENSEIGNEMENT SCOLAIRE

**Comité Technique Ministériel
du 20 décembre 2017**

**Présentation des
Mesures de rentrée 2018**



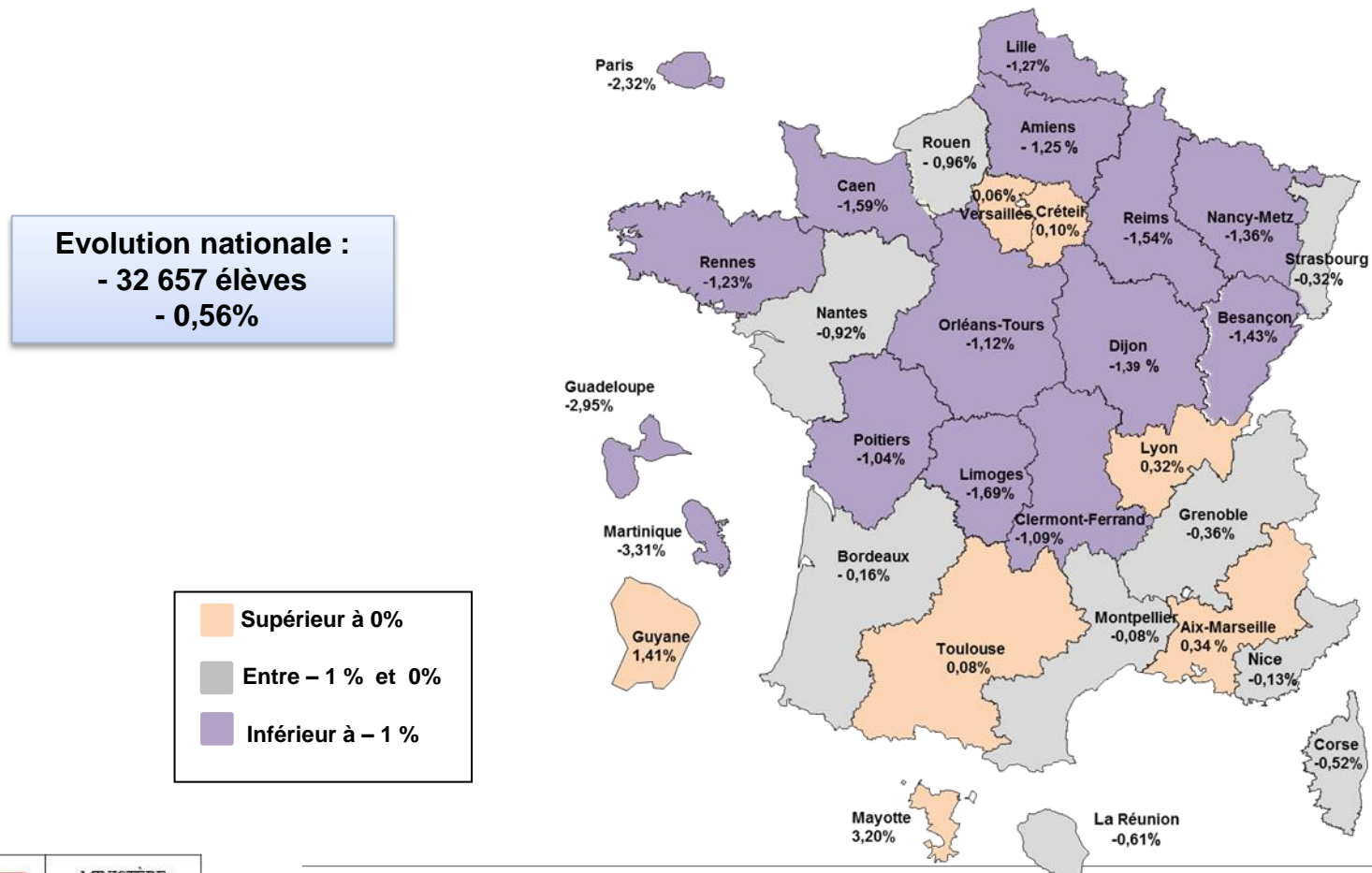
Comité technique ministériel – Mesures de rentrée 2018

PROGRAMME 140

« ENSEIGNEMENT SCOLAIRE PUBLIC DU PREMIER DEGRÉ »

Comité technique ministériel – Mesures de rentrée 2018 – « ENSEIGNEMENT SCOLAIRE PUBLIC DU PREMIER DEGRE »

■ Evolution prévue des effectifs du premier degré (en %) à la rentrée scolaire 2018



Comité technique ministériel – Mesures de rentrée 2018 – « ENSEIGNEMENT SCOLAIRE PUBLIC DU PREMIER DEGRE »

■ Rentrée 2018

- Le schéma d'emplois du programme 140 prévoit la création de 3 881 moyens d'enseignement (+ 4 961 emplois de titulaires et – 2 161 emplois de stagiaires).
- Ces moyens supplémentaires permettront de poursuivre l'effort engagé à la rentrée 2017 pour lutter contre la difficulté scolaire, avec la division par deux des effectifs de CP REP+. Les objectifs fixés pour la rentrée 2018 sont les suivants :
 - dédoublement des classes de CP en REP, et son coût induit (décharges de directeurs et remplacement),
 - dédoublement des classes de CE1 en REP+, partout où les locaux le permettent.

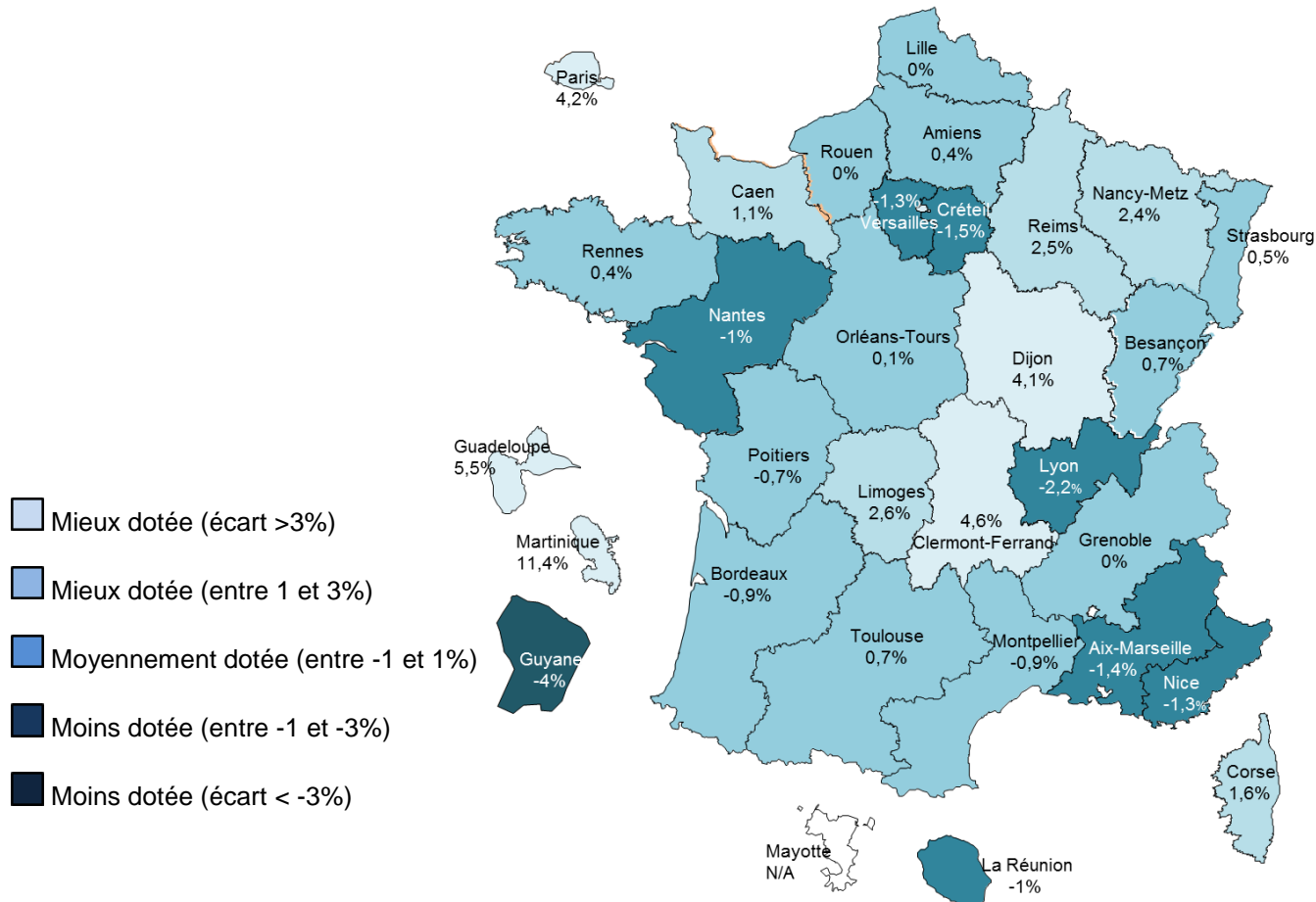
Comité technique ministériel – Mesures de rentrée 2018 – « ENSEIGNEMENT SCOLAIRE PUBLIC DU PREMIER DEGRE »

■ Rentrée 2018

- Ces moyens permettront également de financer deux autres priorités avec une provision de :
 - 100 ETP pour les conventions départementales « ruralité » qui seront conclues pendant l'année scolaire 2018-2019,
 - 100 ETP pour renforcer la scolarisation des enfants en situation de handicap.
- La répartition des moyens entre académies tient compte de leur situation relative appréciée selon le modèle d'aide à la décision utilisé depuis la rentrée 2015, actualisé pour prendre en compte le dédoublement des classes en REP+ réalisé à la rentrée 2017.

Comité technique ministériel – Mesures de rentrée 2018 – « ENSEIGNEMENT SCOLAIRE PUBLIC DU PREMIER DEGRE »

Situation relative des académies en moyens d'enseignement du premier degré public à la rentrée scolaire 2017



Comité technique ministériel – Mesures de rentrée 2018 – « ENSEIGNEMENT SCOLAIRE PUBLIC DU PREMIER DEGRE » - Evolution des moyens à la rentrée 2018

Académies	Emplois d'enseignants - Stock d'emplois au 01/09/2017*	Variations des moyens d'enseignement à la rentrée 2018 (en ETP) - Mesures budgétaires
Aix-Marseille	14 350	+261
Amiens	10 519	+103
Besançon	6 020	0
Bordeaux	14 885	+121
Caen	6 550	0
Clermont-Ferrand	6 013	0
Corse	1 461	+44
Créteil	26 739	+682
Dijon	8 041	0
Grenoble	15 954	+88
Lille	21 079	+312
Limoges	3 277	0
Lyon	15 683	+271
Montpellier	13 300	+121
Nancy-Metz	11 577	+36
Nantes	13 854	+34
Nice	9 560	+59

Orléans-tours	12 661	+26
Paris	7 468	+107
Poitiers	8 057	0
Reims	7 089	+20
Rennes	10 942	0
Rouen	9 625	+63
Strasbourg	9 065	+74
Toulouse	13 583	+89
Versailles	31 100	+609
Guadeloupe	2 872	0
Guyane	2 765	+189
Réunion	6 462	+183
Martinique	2 512	+8
Mayotte	3 019	+180
Métropole + 5 DOM	326 075	+3 680
COM	1 838	
Total	327 913	+3 680

Conventions départementales « ruralité » + 100
 Scolarisation des enfants en situation de handicap +100
 +3 880

* Enseignants du premier degré, du second degré et apport des enseignants stagiaires, dont 3.900,50 emplois de psychologues de l'éducation nationale.

Comité technique ministériel – Mesures de rentrée 2018 – « ENSEIGNEMENT SCOLAIRE PUBLIC DU PREMIER DEGRE »

Stock d'emplois au 1er septembre 2017

Académies	Stagiaires Psy EN	Assistants étrangers	Intervenants extérieurs	Personnels d'encadrement	Académies	Stagiaires Psy EN	Assistants étrangers	Intervenants extérieurs	Personnels d'encadrement
Aix-Marseille	21	54	12	68	Orléans-tours		38	0	61
Amiens		24	0,5	49	Paris	34	21	2	36
Besançon		1,5	10,5	33	Poitiers		19	0	39
Bordeaux	22	30	19	67	Reims		1	8	37
Caen		0	0	36	Rennes	14	0	0	72
Clermont-Ferrand		12	0	35	Rouen		0	0	44
Corse		6	37,5	10	Strasbourg		16	55	41
Créteil		17	0	97	Toulouse		32	0	66
Dijon		5	6	42	Versailles		63	0	122
Grenoble		36	18	70	Guadeloupe		0	2	15
Lille	9	14	3	100	Guyane		6	7,5	14
Limoges		1	2	18	Réunion		7	0	14
Lyon	18	12	0	72	Martinique		2	1	27
Montpellier		39	0	60	Mayotte		0	0	13
Nancy-Metz	10	12,5	23,5	61	Métropole + 5 DOM	128	523	209,5	1 527
Nantes		35	2	80	COM	0	0	0	35
Nice		19	0	41	Total	128	523	209,5	1 562

Comité technique ministériel – Mesures de rentrée 2018

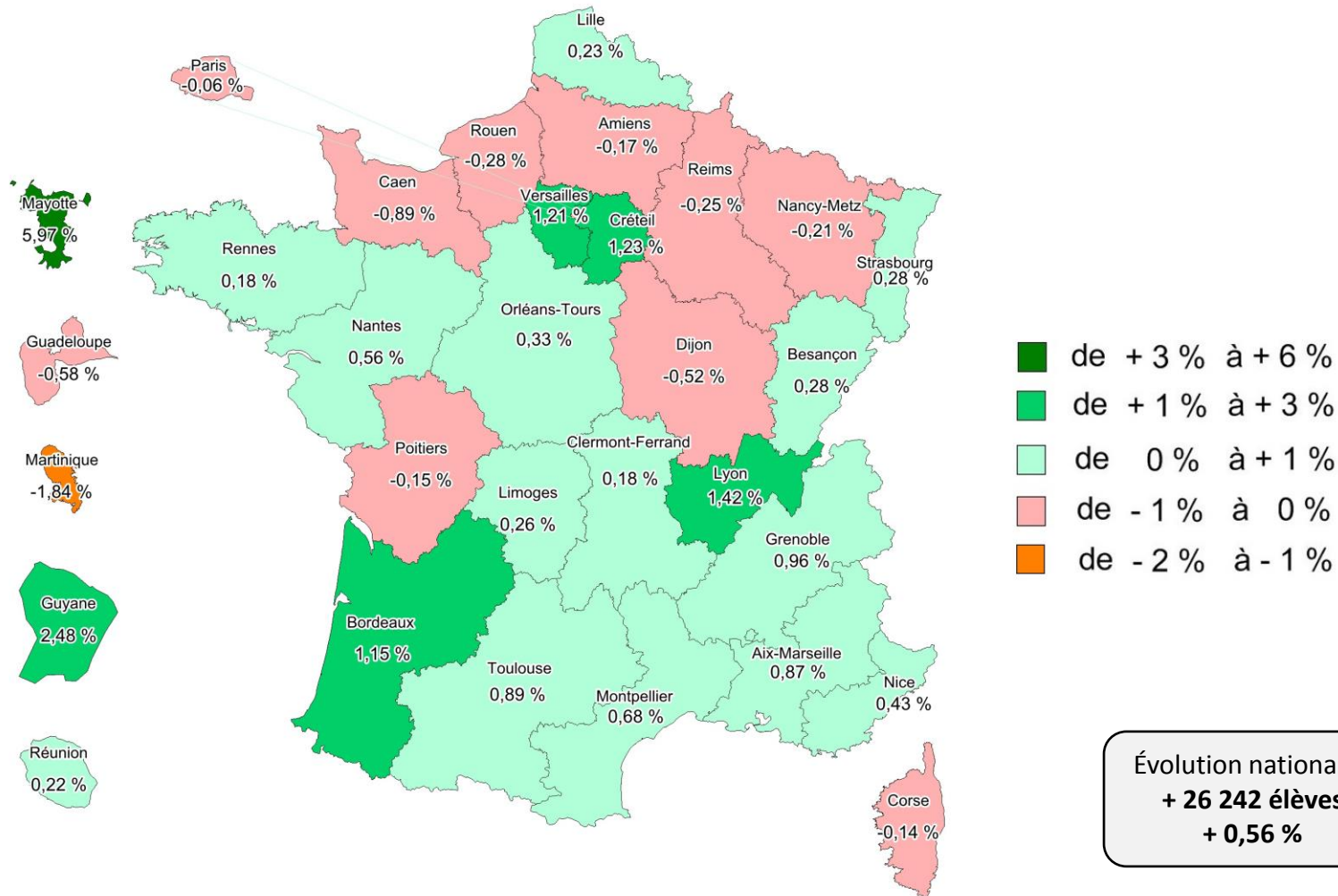
PROGRAMME 141

« ENSEIGNEMENT SCOLAIRE PUBLIC DU SECOND DEGRÉ »

Comité technique ministériel – Mesures de rentrée 2018

PROGRAMME 141 - « ENSEIGNEMENT SCOLAIRE PUBLIC DU SECOND DEGRE »

Évolution prévue des effectifs à la rentrée 2018



Comité technique ministériel – Mesures de rentrée 2018

EMPLOIS D'ENSEIGNANT

Comité technique ministériel – Mesures de rentrée 2018

PROGRAMME 141 - « ENSEIGNEMENT SCOLAIRE PUBLIC DU SECOND DEGRE »

Emplois d'enseignant

■ Rentrée 2018

Le projet de loi de finances prévoit sur le programme 141 :

- Une diminution de 2 600 emplois d'enseignant stagiaire, correspondant aux postes non pourvus en 2017, sans impact sur les moyens d'enseignement.
- L'apport de 120 ETP supplémentaires au titre de la mise en œuvre du « plan étudiants » pour développer les formations post-bac.

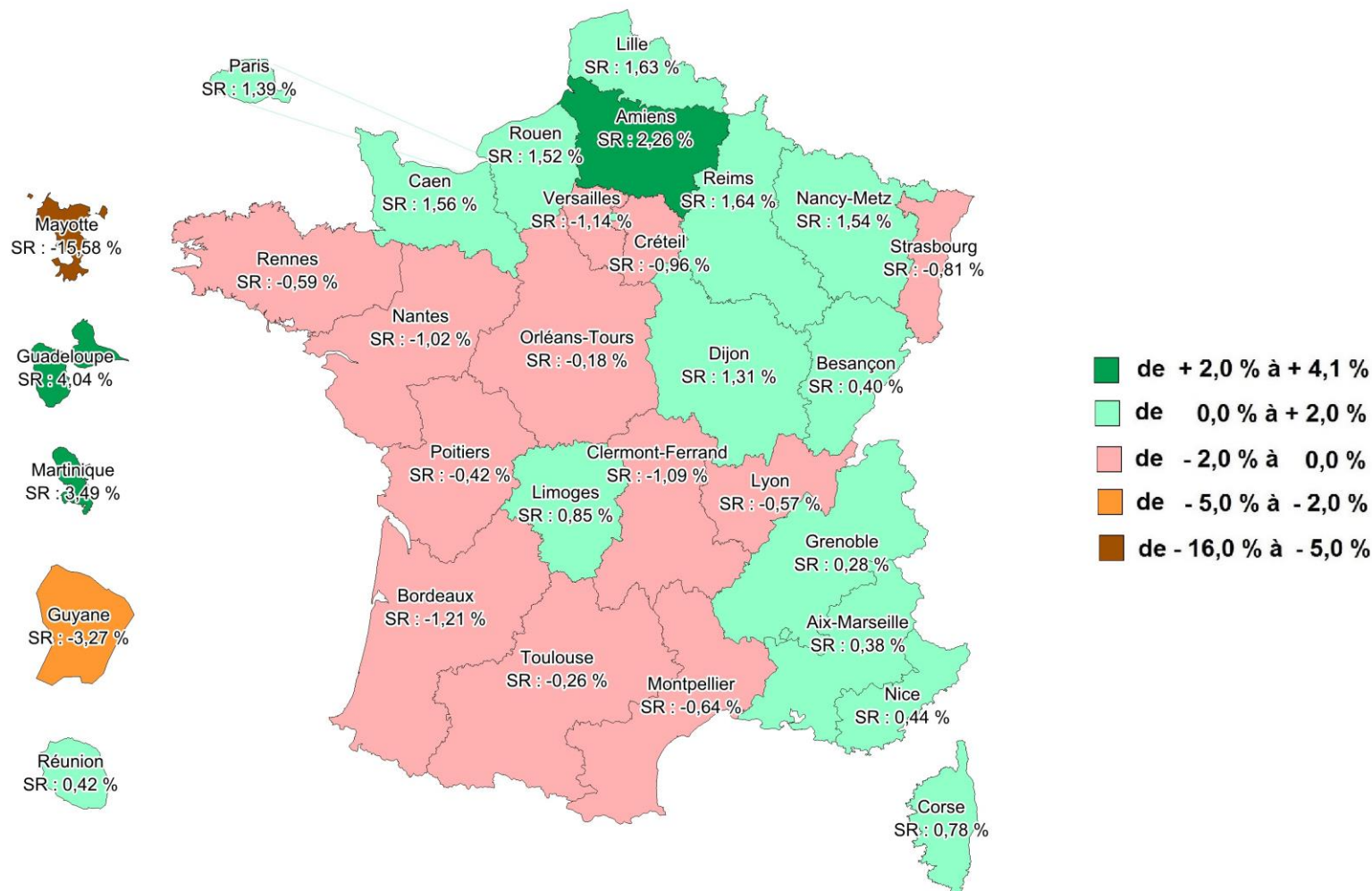
La répartition des moyens pour la rentrée 2018 prend en compte, outre l'évolution prévisionnelle des effectifs d'élèves, les priorités ministérielles :

- La poursuite de l'enrichissement de la réforme du collège avec notamment le développement des enseignements facultatifs.
- Le développement des dispositifs de scolarisation des élèves en situation de handicap.

Comité technique ministériel – Mesures de rentrée 2018

PROGRAMME 141 - « ENSEIGNEMENT SCOLAIRE PUBLIC DU SECOND DEGRE »

Emplois d'enseignant – situation relative des académies à la rentrée 2017



Comité technique ministériel – Mesures de rentrée 2018

PROGRAMME 141 - « ENSEIGNEMENT SCOLAIRE PUBLIC DU SECOND DEGRE »

Emplois d'enseignant – Évolution des moyens à la rentrée 2018

Académies	Emplois d'enseignants - Stock d'emplois au 01/09/2017	Variations des moyens d'enseignement à la rentrée 2018 (en ETP) - Mesures budgétaires
Aix-Marseille	17 197,2	+31
Amiens	12 668,0	-91
Besançon	7 393,5	-10
Bordeaux	18 963,6	+114
Caen	8 235,0	-87
Clermont-Ferrand	7 403,0	0
Corse	1 864,0	0
Créteil	30 028,8	+122
Dijon	9 725,3	-71
Grenoble	18 943,8	+69
Lille	25 624,5	-136
Limoges	4 331,5	-7
Lyon	17 409,3	+94
Montpellier	16 074,0	+25
Nancy-Metz	14 574,0	-100
Nantes	16 744,0	+36
Nice	12 177,5	-10

Orléans-tours	15 319,5	-12
Paris	11 919,5	-54
Poitiers	10 175,0	-32
Reims	8 219,5	-62
Rennes	14 486,0	0
Rouen	11 933,5	-77
Strasbourg	11 745,0	0
Toulouse	17 001,8	+51
Versailles	35 320,5	+206
Guadeloupe	3 919,0	-44
Guyane	3 043,0	+62
Réunion	8 657,0	0
Martinique	3 120,0	-57
Mayotte	2 949,0	+140
Métropole + 5 DOM	397 165,2	+100
COM	4 078,0	+20
Total	401 243,2	+120

Comité technique ministériel – Mesures de rentrée 2018

PROGRAMME 141 - « ENSEIGNEMENT SCOLAIRE PUBLIC DU SECOND DEGRE »

Autres emplois - Stock des moyens au 01/09/2017

Stock d'emplois au 1 ^{er} septembre 2017						
Académies	Assistants de langues vivantes étrangères	Psychologues de l'Éducation nationale	Personnels de laboratoire	Personnels de direction	Personnels d'inspection	Personnels administratifs (y.c. cadres)
Aix-Marseille	93,0	178,0	272,0	580,0	78,0	1 231,5
Amiens	55,0	150,0	200,5	448,0	60,0	1 051,5
Besançon	35,0	87,0	116,0	280,0	44,0	640,5
Bordeaux	108,0	188,5	281,0	663,0	80,0	1 505,5
Caen	47,0	98,5	133,0	339,0	49,0	791,5
Clermont-Ferrand	42,0	86,0	151,0	296,0	50,0	713,0
Corse	10,0	20,0	30,0	67,0	14,0	155,0
Créteil	110,0	318,0	356,0	1 010,0	130,0	2 142,5
Dijon	50,0	121,0	163,0	375,0	51,0	850,3
Grenoble	112,0	188,0	262,0	630,0	72,0	1 487,5
Lille	146,0	319,0	403,0	919,0	108,0	2 037,0
Limoges	16,0	53,0	97,5	172,0	31,0	441,5
Lyon	103,0	189,0	272,5	594,0	81,0	1 305,0
Montpellier	76,0	145,0	211,0	505,0	74,0	1 140,5
Nancy-Metz	51,0	193,0	258,0	580,0	68,0	1 334,5
Nantes	98,0	175,0	230,0	612,0	81,0	1 332,0
Nice	66,0	114,0	187,0	385,0	48,0	858,0
Orléans-tours	76,0	170,0	245,0	564,0	67,0	1 252,0
Paris	89,0	141,0	327,0	392,5	72,0	857,5
Poitiers	56,0	118,0	170,0	383,0	55,0	911,5
Reims	38,0	109,0	146,0	327,0	45,0	783,0
Rennes	75,0	152,0	247,5	510,0	77,0	1 207,0
Rouen	72,0	140,0	181,0	443,0	58,0	1 003,0
Strasbourg	65,0	122,5	182,0	401,0	57,0	875,5
Toulouse	81,0	160,0	281,5	591,0	84,0	1 364,0
Versailles	172,0	359,0	507,0	1 192,0	152,0	2 561,5
Guadeloupe	18,0	45,0	54,0	131,0	21,0	264,0
Guyane	13,0	22,0	29,0	83,0	18,0	181,0
Réunion	33,0	72,0	123,0	245,0	30,0	513,5
Martinique	18,0	40,0	56,0	126,0	22,0	267,0
Mayotte	2,0	9,0	10,0	76,0	9,0	144,0
Métropole + 5 DOM	2 026,0	4 282,5	6 182,5	13 919,5	1 886,0	31 201,8
COM	13,0	22,0	30,0	138,0	20,0	308,0
Total	2 039,0	4 304,5	6 212,5	14 057,5	1 906,0	31 509,8

PROGRAMME 141 « ENSEIGNEMENT SCOLAIRE PUBLIC DU SECOND DEGRÉ » PROGRAMME 214 « SOUTIEN DE LA POLITIQUE DE L'ÉDUCATION NATIONALE »

- Emplois de personnels administratifs

Comité technique ministériel – Mesures de rentrée 2018

PROGRAMME 141 - « ENSEIGNEMENT SCOLAIRE PUBLIC DU SECOND DEGRE »

PROGRAMME 214 - « SOUTIEN DE LA POLITIQUE DE L'EDUCATION NATIONALE »

- Le schéma d'emplois concernant les personnels administratifs, inscrit au PLF 2018, prévoit la suppression de 200 emplois, qui est imputée, à titre conservatoire, sur le programme 214.
- Le plafond d'emplois étant ministériel, les réductions d'effectifs font l'objet, après concertation avec les recteurs d'académie, d'un ajustement en gestion entre les deux programmes 141 et 214, en fonction des capacités réelles d'optimisation des fonctions supports au sein des EPLE, de l'administration centrale et des services déconcentrés.
- Le déploiement du schéma d'emplois administratifs 2018 a été réalisé sur la base des modèles d'allocation propres aux programmes 141 et 214, tout en prenant en compte les contraintes spécifiques des académies, notamment les ouvertures d'établissement.
- Ainsi, la réduction des emplois administratifs porte sur les dotations en EPLE, en services académiques et centraux.
Cette mesure est déployée à hauteur de **-10 emplois pour l'administration centrale et de -190 emplois pour les académies (services académiques et EPLE).**

Comité technique ministériel – Mesures de rentrée 2018

PROGRAMME 141 - « ENSEIGNEMENT SCOLAIRE PUBLIC DU SECOND DEGRE »

PROGRAMME 214 - « SOUTIEN DE LA POLITIQUE DE L'EDUCATION NATIONALE »

Personnels administratifs	
Académies	Mesures 2018
AIX-MARSEILLE	-6
AMIENS	-8
BESANCON	-9
BORDEAUX	-4
CAEN	-8
CLERMONT-FD	-8
CORSE	-2
CRETEIL	-2
DIJON	-10
GRENOBLE	-6
LILLE	-21
LIMOGES	-5
LYON	-3
MONTPELLIER	-1
NANCY-METZ	-19
NANTES	-6
NICE	-2
ORLEANS	-9
PARIS	-7

POITIERS	-6
REIMS	-12
RENNES	-8
ROUEN	-10
STRASBOURG	-7
TOULOUSE	-2
VERSAILLES	-8
GUADELOUPE	0
GUYANE	0
LA REUNION	-1
MARTINIQUE	-3
MAYOTTE	5
Métropole + DOM	-188

SIEC	-2
ADM. CENTRALE	-10

Total	-200
--------------	-------------

Comité technique ministériel – Mesures de rentrée 2018

PROGRAMME 230 « VIE DE L'ÉLÈVE »

Comité technique ministériel – Mesures de rentrée 2018

PROGRAMME 230 – « VIE DE L'ÉLÈVE »

■ Rentrée 2018 :

Pour la troisième année consécutive, **11 200 emplois de contrats aidés CUI** seront transformés en **6 400 emplois d'accompagnant des élèves en situation de handicap (AESH)**. Ces emplois seront répartis, après bilan de la mesure de transformation (11 200 CUI en 6 400 AESH) effectuée en 2017.

En outre, 4 500 ETP d'AESH sont provisionnés sur les crédits HT2 du programme 230 pour faire face à l'augmentation des besoins d'accompagnement durant l'année 2018.

Comité technique ministériel – Effectifs au 01/09/2017

PROGRAMME 230 – « VIE DE L'ÉLEVE »

	Personnels d'accompagnement et de suivi des élèves et étudiants								Personnels administratifs, techniques et de service hors encadrement (*)
	MI-SE	CPE	CPE stagiaires	AESH	Médecin	Vacations médecin	Infirmier	Assistant service social	
Aix-Marseille		541,0	14,0	1 569,0	70,0	6,8	322,0	147,0	
Amiens		402,0	11,0	776,0	43,5	1,3	258,0	91,5	
Besançon		237,5	10,0	380,0	22,0	3,5	157,0	44,0	
Bordeaux		564,0	15,0	1 005,0	52,0	6,3	359,0	95,0	
Caen		272,0	5,0	647,0	31,0	0,0	195,0	54,0	
Clermont-Ferrand		247,0	4,0	397,0	26,0	2,0	182,0	51,5	
Corse		76,0	0,0	91,0	7,0	0,2	41,0	15,0	
Créteil		942,0	33,0	2 012,0	100,0	0,0	529,0	298,0	5,0
Dijon		311,0	5,0	672,0	31,0	4,3	206,5	60,5	
Grenoble		537,0	14,0	1 220,0	61,0	13,0	352,5	114,0	
Lille		799,5	16,0	1 913,0	113,0	11,2	533,0	218,0	
Limoges		167,5	3,0	319,0	10,0	3,0	113,0	30,5	
Lyon		518,0	13,0	1 366,0	59,0	9,7	332,5	137,0	
Montpellier		487,0	17,0	1 298,0	50,5	4,9	279,0	100,0	28,0
Nancy-Metz		457,0	6,0	1 099,0	46,0	7,7	316,0	96,5	
Nantes		482,0	8,0	1 263,0	61,0	15,2	346,0	120,0	
Nice		327,0	5,0	627,0	44,0	0,0	198,0	71,0	
Orléans-Tours		450,0	14,0	664,0	39,0	9,0	305,0	98,0	
Paris		390,5	10,0	795,0	23,0	4,0	189,0	78,5	45,0
Poitiers		306,0	6,0	700,0	40,5	1,5	215,0	56,0	
Reims		282,0	8,0	452,0	30,0	3,0	184,5	57,0	
Rennes		424,5	15,0	1 866,0	61,0	12,6	316,0	97,0	
Rouen		376,0	7,0	730,0	47,0	0,6	238,5	89,0	
Strasbourg		327,0	9,0	467,0	41,0	1,7	206,5	77,0	
Toulouse		546,0	15,0	1 399,0	54,0	5,4	332,0	104,5	
Versailles		1 019,5	37,0	2 217,0	135,0	7,2	605,0	281,0	
Guadeloupe		120,0	2,0	202,0	15,0	0,0	70,0	38,0	
Guyane		97,0	1,0	175,0	8,0	1,0	58,0	33,0	
La Réunion		252,0	4,0	510,0	32,0	0,0	152,0	72,0	
Martinique		107,0	3,0	151,0	12,0	3,2	67,0	31,0	
France métro+DOM (Hors Mayotte)	0,0	12 065,0	310,0	26 982,0	1 364,5	138,3	7 658,0	2 855,5	78,0
Mayotte+COM	272,0	175,0		43,0	5,0		111,0	47,0	1 202,5
France métro+DOM+COM	272,0	12 240,0	310,0	27 025,0	1 369,5	138,3	7 769,0	2 902,5	1 280,5

(*) Y compris les vacances TOS

Merci pour votre attention